

АВТОМАТИЗИРОВАННАЯ СИСТЕМА

«Электронная торговая площадка - iTender ПАО «ГЕОТЕК Сейсморазведка»

Руководство пользователя

Листов 14

Оглавление

Введение	3
Термины и определения	4
1 Требования к рабочему месту пользователя ЭТП	5
2 Работа в публичной части системы.....	6
2.1 Раздел «Торги»	6
2.2 Раздел «Регламент»	11
2.3 Раздел «Вопросы-ответы»	12
2.4 Раздел «Контакты»	13
2.5 Раздел «Новости»	13
3 Статистика	14
4 Регистрация в системе	14

Введение

Электронная торговая площадка – iTender ПАО «ГЕОТЕК Сейсморазведка» – web-приложение для проведения электронных торгов.

В данном документе описываются действия пользователя, необходимые для успешной работы на электронной торговой площадке.

Некоторые рисунки, пункты меню и кнопки в данном документе могут отличаться от представленных в системе.

Часть функциональности может меняться или отсутствовать в зависимости от лицензии.

Термины и определения

Электронная торговая площадка (ЭТП) – аппаратно-программный комплекс, обеспечивающий взаимодействие между организатором торгов и участниками торгов на всех этапах заключения сделки в ON-line режиме.

Оператор площадки – организация, которой принадлежат права на использование ЭТП.

Организатор торгов – юридическое лицо, зарегистрированное на торговой площадке, формирующее условия проведения и публикующее информацию о проведении торгов в электронной форме.

Участник торгов – юридическое лицо или индивидуальный предприниматель, зарегистрированный на торговой площадке, подающий заявку на участие в торгах и вносящий ценовые предложения.

Электронный документ (ЭД) — документ, информация в котором представлена в электронно-цифровой форме.

Аукцион на понижение — способ закупки, при котором участники последовательно делают свои ценовые предложения. Победителем признается участник, предложивший минимальную цену.

Конкурс – способ закупки, при котором заявки участников оцениваются по набору конкурсных критериев. Победитель выбирается организатором торгов на основе предложенного ценового предложения и суммарной оценке заявки на участие по критериям торга.

Запрос цен - способ проведения торгов с закрытой формой подачи ценовых предложений. Право на заключение контракта принадлежит участнику, предложившему в ходе торгов наиболее низкую цену, при условии выполнения им требований к заявке на участие. Организатор торгов не обязан заключать договор с победителем.

Запрос предложений — способ проведения торгов с закрытой формой подачи ценовых предложений. Победитель выбирается организатором торгов на основе предложенного ценового предложения и суммарной оценке заявки на участие по критериям торга. Организатор торгов не обязан заключать договор с победителем.

Переторжка — процедура, позволяющая выбранным участникам изменить своё предложение, поданное в ходе торгов с закрытой формой подачи ценовых предложений.

1 Требования к рабочему месту пользователя ЭТП

Для работы на ЭТП сотрудник Пользователя должен иметь автоматизированное рабочее место, представляющее собой одну рабочую станцию – компьютер или ноутбук, минимальная конфигурация которого:

- 1) Процессор, 32-разрядный (x86) или 64-разрядный (x64) с тактовой частотой не менее 1,5 ГГц или выше,
- 2) Оперативная память не менее 1Gb (для 32-разрядного процессора) или 2 Гб (для 64-разрядного процессора),
- 3) Свободное место на жестком диске 200 Mb или выше,
- 4) Монитор с разрешающей способностью 1280x800 или выше,
- 5) Требования к установленному программному обеспечению:
 - Microsoft Windows 7 Starter или более поздняя версия;
 - Браузер;
 - Средства для создания документов (MS Office, WordPad);
 - Средства сжатия (упаковки) файлов (RAR, ZIP, WINZIP);
 - Средства чтения PDF файлов (Adobe Acrobat или аналогичный);

Для корректной работы на ЭТП рекомендуется отключить все нестандартные надстройки браузера (такие как Skype, ICQ и др.), так как их использование может приводить к изменению структуры формируемых электронных документов.

При работе с ЭТП для просмотра страниц могут быть использованы все стандартные браузеры: Internet Explorer, Opera, Chrome, Firefox, Safari и прочие.

2 Работа в публичной части системы

В публичной части системы пользователю доступны пункты верхнего меню:



Рис. 2.1 Меню

2.1 Раздел «Торги»

В данном разделе пользователю доступен список торгов, проводимых на площадке. Для поиска определенных торгов служат фильтры поиска. Пользователь может получить список торгов, по таким критериям как статус лота, способ проведения торгов, наименование лота или торгового, номер лота или торгового, название компании организатора торгов, видам экономической деятельности или региону, по которым проводятся торги. Для этого необходимо заполнить известные критерии поиска и нажать кнопку **«Искать»**.

Для того чтобы очистить фильтры поиска используется кнопка **«Очистить»**. Для поиска по датам проведения, заполните временные периоды, расположенные в дополнительных параметрах:

Торги

Статус лота

Способ проведения

Дополнительные параметры ▲

Дата начала подачи заявок —

Дата окончания подачи заявок —

Дата и время начала торгов —

Дата вскрытия конвертов —

Торги

Организатор

Виды экономической деятельности

Регион

Экспорт в Excel

№ Лота ▲	Торги	Лот	Начальная цена	Начало приема заявок	Окончание приема заявок	Организатор	Статус лота	Способ проведения закупки
T-0000003/1	Тестовая проверка конкурса	Лот №1		01.02.2019 16:41	01.02.2019 17:00	"ЗИРАЭЛЬ"	Определение участников торгов	Конкурс
T-0000003/2	Тестовая проверка конкурса	Лот №1		01.02.2019 16:41	01.02.2019 17:00	"ЗИРАЭЛЬ"	Подведение итогов	Конкурс

Рис. 2.2 Страница «Торги»

Работа с результатами поиска:

- Для просмотра информации о торге необходимо воспользоваться ссылкой в столбце «Торги»
- Для просмотра информации о лоте необходимо воспользоваться ссылкой в столбце «Лот» или «№ Лота»
- Для изменения сортировки результатов поиска пользователю следует нажать на заголовок столбца таблицы результатов. В столбце появится значок, указывающий порядок сортировки.
- Для указания дополнительных параметров поиска необходимо кликнуть по пункту «Дополнительные параметры»

Лот может иметь следующие статусы:

1. Извещение опубликовано – извещение размещено на площадке, дата и время начала приема заявок не наступили;

2. Прием заявок – прием заявок на участие в торге открыт, участники могут подавать заявки на участие, а также отзываться уже поданные заявки на лот;
3. Прием заявок завершен – прием заявок на участие в торге окончен, участники не могут подавать заявки на участие;
4. Вскрытие конвертов – начался этап вскрытия конвертов, организатор торгов расшифровывает поданные в составе заявок ценовые предложения;
5. Определение участников торгов – прием заявок на участие в торгах от участников завершен, организатор торгов рассматривает заявки;
6. Участники определены – рассмотрение заявок по торгу прошло, определен список допущенных участников;
7. Идут торги – начался период подачи ценовых предложений, участники могут делать ставки;
8. Подведение итогов – торги окончены, организатор торгов подводит итоги;
9. Завершен – торги завершены, выбран победитель;
10. Не состоялся – торги закончены, не были поданы заявки или была подана только 1 заявка;
11. Отменен – торги отменены организатором;

На странице торга можно узнать подробную информацию:

Запрос предложений № T-0000005 - Тестовый Запрос предложений

Номер торгов	T-0000005
Наименование торга	Тестовый Запрос предложений
Организатор	ООО Князь Львов
Способ проведения	Запрос предложений
Статус	Опубликован
Адрес системы в сети «Интернет»	http://itender-bmol-release-1-0-0.fogsoft.ru/
Срок заключения договора	22

Лоты

[Экспорт в Excel](#)

№	Лот	Способ проведения	Статус
T-0000005/2	второй лот	Запрос предложений	Отменен
T-0000005/3	третий лот	Запрос предложений	Договор заключен

Записей: 2 Показать записей

Контактные лица

Контактные лица не указаны

Документы

[Скачать документы](#)

Извещение
18.12.2018 14:49 test.txt

История изменений

Временной интервал: —

[Искать](#) [Очистить](#)

[Экспорт в Excel](#)


Дата	Операция
18.12.2018 14:49	Тендер № T-0000005 опубликован

Показать записей

Рис. 2.3 Страница «Информация о торгах»

Выбрав лот из списка, пользователь попадает на страницу «Информация о лоте», где он может ознакомиться с информацией о лоте, информацией по обеспечению заявки, просмотреть позиции лота:

Лот № Т-0000005/2 - второй лот

	Способ проведения Запрос предложений	Статус Отменен	Начальная цена 1 000,00 RUB	Дата и время вскрытия конвертов 18.12.2018 16:00
---	---	-------------------	--------------------------------	---

Наименование торгов	Тестовый Запрос предложений
Наименование лота	второй лот
Организатор	ООО Князь Львов
Статус	Отменен
Причина отмены торгов	Тестовая отмена
Форма проведения	Открытая
Форма подачи предложений	Закрытая
Подача ценового предложения в заявке на участие	Требуется
Обеспечение договора	Не требуется
Начальная цена	1 000,00
Валюта лота	Российский рубль
Дата публикации	18.12.2018 14:49
Дата начала приема заявок	18.12.2018 14:51
Дата окончания приема заявок	18.12.2018 15:00
Дата и время вскрытия конвертов	18.12.2018 16:00

Обеспечение заявки

Обеспечение заявки обязательно	Нет
--------------------------------	-----

Документы


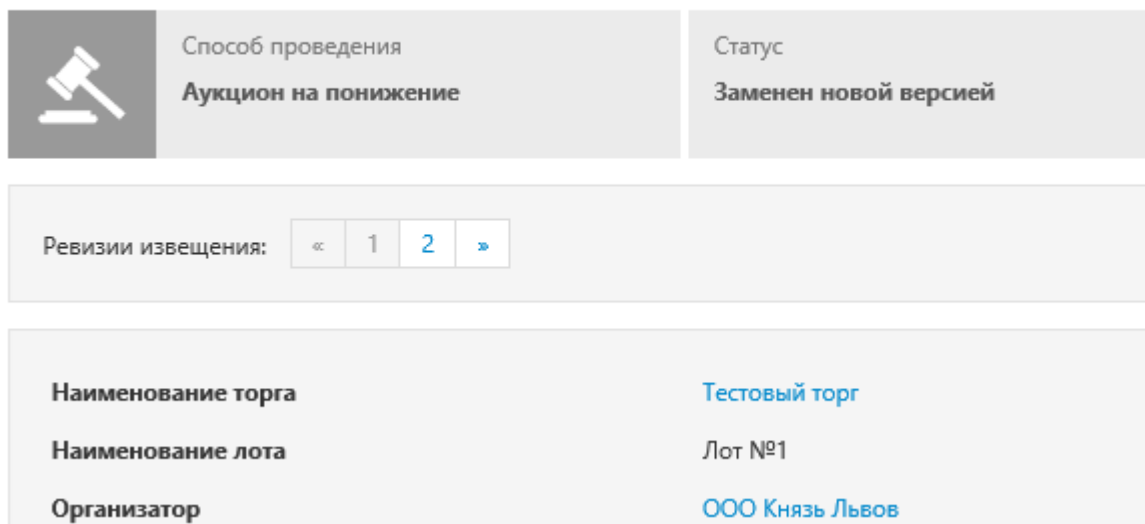
 Скачать документы	
Протокол отмены торгов	
18.12.2018 14:49	Протокол отмены торгов.docx

Рис. 2.4 Информация о лоте

Если после публикации в торги вносились изменения, то на странице лота будут доступны ссылки на предыдущие версии торга. Для перехода на другую версию надо воспользоваться ссылкой в номере ревизии:

Лот № Т-0000019/1 - Лот №1




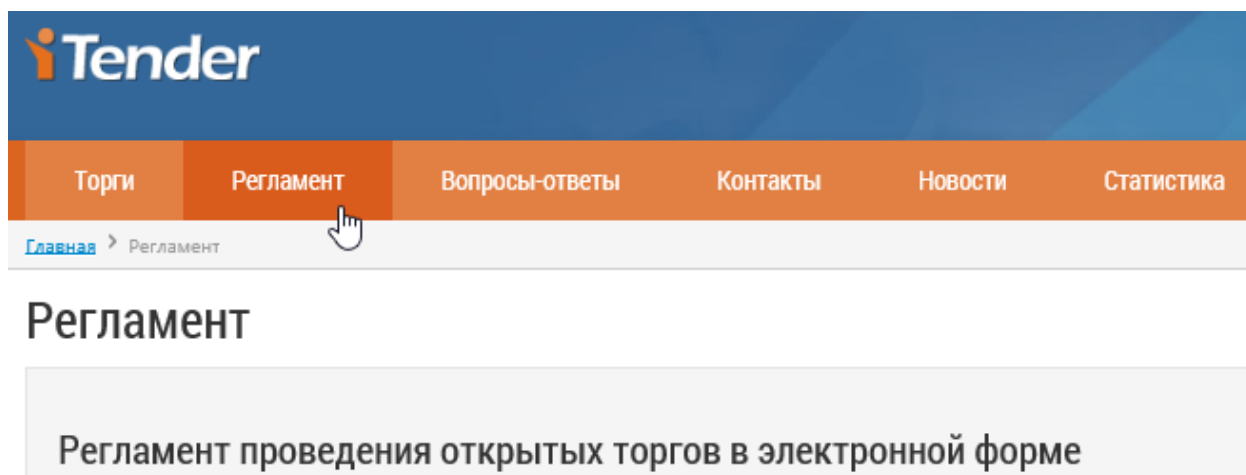
	Способ проведения Аукцион на понижение	Статус Заменен новой версией
Ревизии извещения: < 1 2 >		
Наименование торга	Тестовый торг	
Наименование лота	Лот №1	
Организатор	ООО Князь Львов	

Рис. 2.5 Ссылки на ревизии извещения

2.2 Раздел «Регламент»

В данном разделе можно ознакомиться с регламентом электронной торговой площадки и правилами проведения торгов:



Tender

Торги **Регламент** Вопросы-ответы Контакты Новости Статистика

[Главная](#) > [Регламент](#)

Регламент

Регламент проведения открытых торгов в электронной форме

Рис. 2.6 Регламент

При регистрации пользователь должен подтвердить, что соглашается работать в системе в соответствии с указанными правилами и присоединяется к регламенту.

2.3 Раздел «Вопросы-ответы»

В данном разделе можно ознакомиться с часто задаваемыми вопросами и ответами на них, также можно задать свой вопрос. Для этого нужно нажать на кнопку «**Задать вопрос**»:

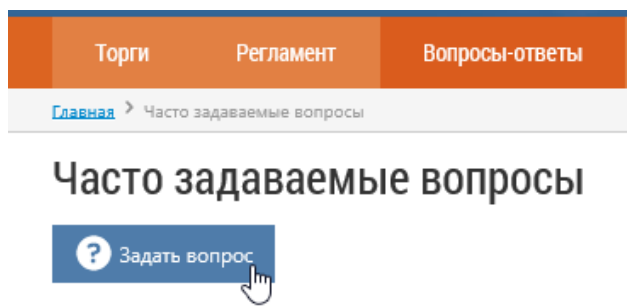
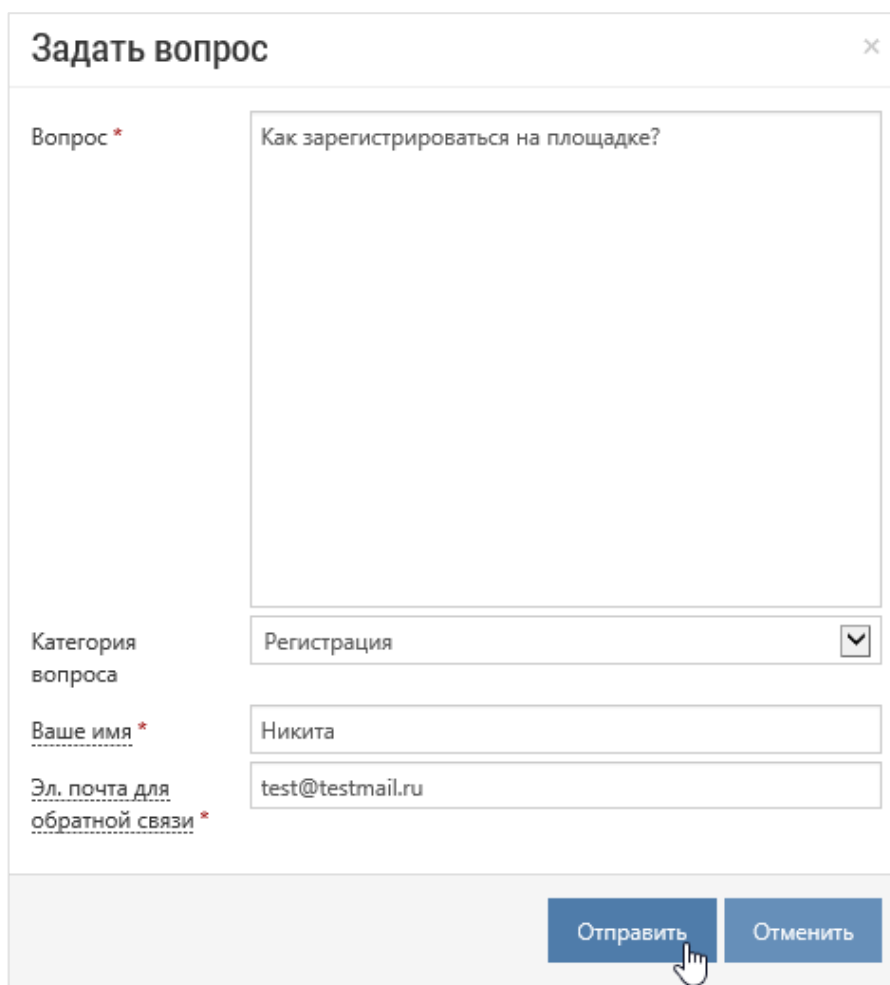


Рис. 2.3 Задать вопрос

Далее в форме создания вопроса заполните обязательные поля: вопрос, имя, электронная почта для обратной связи, выбрать категорию вопроса и нажмите кнопку «**Отправить**»:

The image shows a form titled 'Задать вопрос' with a close button (X) in the top right corner. The form contains the following fields:

- 'Вопрос *': A large text area containing the text 'Как зарегистрироваться на площадке?'.
- 'Категория вопроса': A dropdown menu with 'Регистрация' selected.
- 'Ваше имя *': A text input field containing 'Никита'.
- 'Эл. почта для обратной связи *': A text input field containing 'test@testmail.ru'.

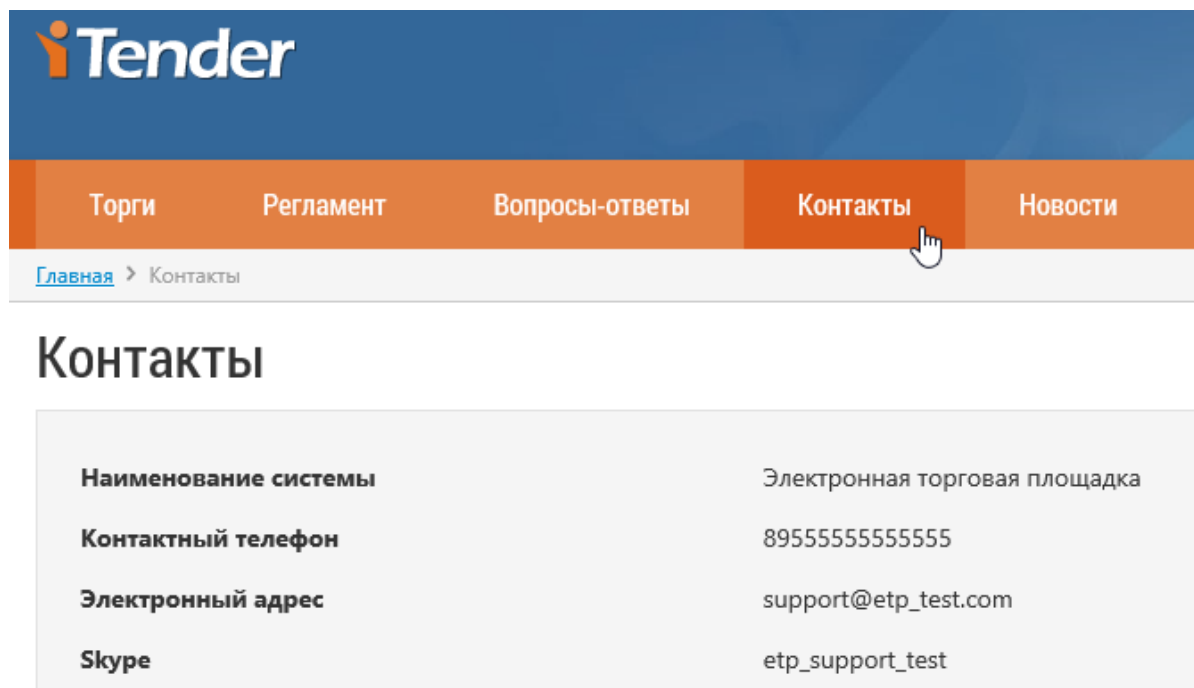
At the bottom right of the form, there are two buttons: 'Отправить' (highlighted with a mouse cursor) and 'Отменить'.

Рис. 2.3 Форма создания вопроса

Созданный вопрос будет отправлен администратору площадки. Ответ придет вам на контактный адрес электронной почты, указанный в форме создания вопроса.

2.4 Раздел «Контакты»

В разделе представлена информация об операторе торговой площадки и способах связи с ним:



The screenshot shows the 'Tender' website interface. At the top, there is a navigation bar with the following menu items: Торги, Регламент, Вопросы-ответы, **Контакты** (highlighted with a mouse cursor), and Новости. Below the navigation bar, there is a breadcrumb trail: Главная > Контакты. The main heading is 'Контакты'. Below the heading, there is a table with contact information:


Наименование системы	Электронная торговая площадка
Контактный телефон	89555555555555
Электронный адрес	support@etp_test.com
Skype	etp_support_test

Рис. 2.3 Контактная информация для связи с оператором площадки

2.5 Раздел «Новости»

В разделе представлены новости, связанные с торговой площадкой. Для перехода к просмотру новости необходимо перейти по ссылке в столбце «Заголовок»

Новости



The screenshot shows the 'Новости' section of the website. At the top, there is a button labeled 'Экспорт в Excel'. Below it, there is a table with the following columns: Дата публикации and Заголовок. The table contains one row of data:

Дата публикации	Заголовок
12.05.2017 11:24	Заголовок

At the bottom right of the table, there is a control for the number of records to display: 'Показать 10 записей', where '10' is in a dropdown menu.

Рис. 2.7 Новости

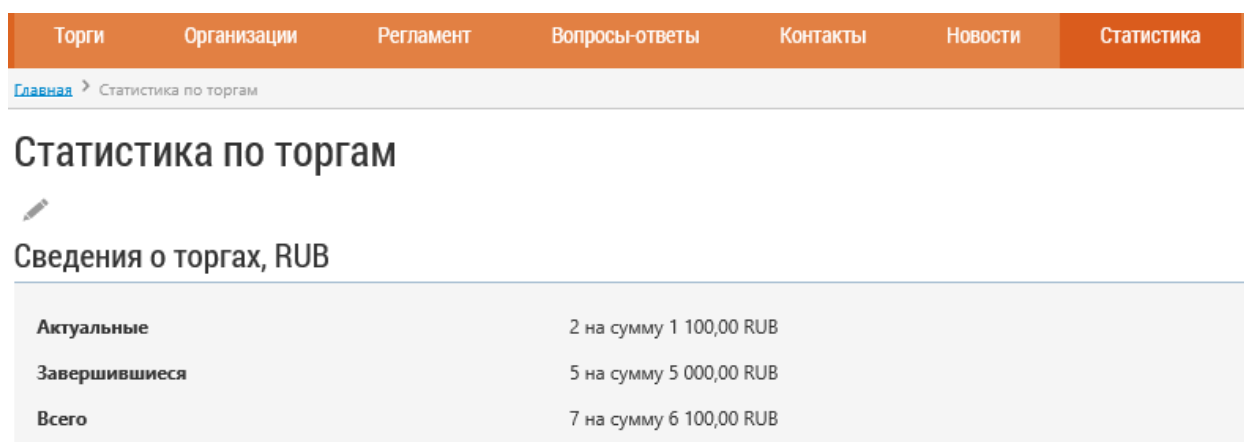
3 Статистика

Для того чтобы попасть на страницу просмотра статистики торгов, нужно перейти по ссылке в верхнем меню:



Рис. 3.1 Статистика

На открывшейся странице будет представлена информация о количестве и суммах актуальных и проведенных торгов вместе с общей статистикой:

A screenshot of a web page titled 'Статистика по торгам'. At the top is a navigation menu with items: Торги, Организации, Регламент, Вопросы-ответы, Контакты, Новости, and Статистика. Below the menu is a breadcrumb trail: Главная > Статистика по торгам. The main heading is 'Статистика по торгам' with a pencil icon. Below it is the sub-heading 'Сведения о торгах, RUB'. A table displays the following data:

Актуальные	2 на сумму 1 100,00 RUB
Завершившиеся	5 на сумму 5 000,00 RUB
Всего	7 на сумму 6 100,00 RUB

Рис. 3.2 Статистика по торгам

4 Регистрация в системе

Процесс регистрации в системе описан в руководстве по регистрации.